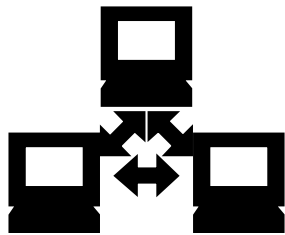


دانشگاه علوم پزشکی و خدمات بهداشتی درمانی
شیراز





معاونت بهداشتی

مرکز آموزش بهورزی



استاندارد چیدمان

وسایل و تجهیزات ، نصب فرمها، دفاتر، پوسترها و شاخص های بهداشتی
در خانه های بهداشت



تهیه کننده:

محمد رحیم زاده - مدیر مرکز آموزش بهورزی

حمید عالمی - مدیر گروه گسترش

زیر نظر: دکتر میرموسوی - معاون بهداشتی

با همکاری کلیه گروه ها و واحدهای فنی معاونت بهداشت

تابستان ۱۳۹۲ (ویرایش اول - پاییز ۹۳)

— استاندارد چیدمان وسایل و تجهیزات در خانه بهداشت —

مقدمه

با عنایت به تعداد و تنوع خدمات ارائه شده توسط بهورزان در خانه های بهداشت و حجم گیرندگان خدمت پیش بینی واستقرار یک الگوی استاندارد برای چیدمان وسایل و تجهیزات در خانه بهداشت وبرقرارکردن نظم وترتیب امری ضروری است . خانه بهداشت باید الگویی از نظافت و بهداشت برای جمعیت تحت پوشش باشد زیرا ارائه خدمات در محیط مرتب وتعریف شده به مراتب موثرتر و آسان تر انجام می پذیرد و نشانه شخصیت وتوانمندی فرد ارائه کننده خدمت است و درمراجعه کننده نوعی حس اعتماد ومقبولیت بوجود می آورد. امیدواریم بهورزان گرامی با بهره گیری ازاین دستور عمل گامی درجهت افزایش بهره وری در خانه های بهداشت بردارند .

اصول کلی چیدمان وسایل وتجهیزات در خانه بهداشت

رعایت اصول ذیل در چیدمان وسایل وتجهیزات در خانه بهداشت از اهمیت خاصی برخوردار است :

۱. چیدمان وسایل باید طوری انجام گیرد که در زمان معاینه ومراقبت کمترین تردد برای مراجعه کننده را در پی داشته باشد .
۲. در زمان معاینه و مراقبت حریم شخصی افراد حفظ شود ومراجعه کننده در کنار بهورز قرارگیرد بطوری که مجبور نباشد برای طرح مسایل خود با صدای بلند صحبت کند .
۳. چیدمان وسایل باید طوری باشد که وسایل خطرناک ویا تجهیزات حساس در دسترس مراجعین بویژه کودکان قرار نگیرد .
۴. کلیه ابزارهای مورد نیاز در ارائه خدمات به سهولت در دسترس بهورز قرارگیرد .

استاندارد چیدمان وسایل وتجهیزات در خانه بهداشت

در حال حاضر ساختمان خانه های بهداشت به دوشکل دولتی دارای تیپ استاندارد و خانه های بهداشت ۷۰ متری موجود است . معمولاً هر خانه بهداشت تیپ استاندارد دارای یک سالن انتظار ودو اتاق برای ارائه خدمات بهداشتی است که یک اتاق به محل کاروبیک اتاق به محل معاینه اختصاص داده شده است نحوه چیدمان وسایل وتجهیزات در فضاهای مذکور در جداول ذیل شرح داده شده است.

چیدمان استاندارد تجهیزات و ملزومات در خانه بهداشت – تابلو خانه بهداشت

عنوان	استاندارد مورد انتظار
تابلو راهنما (اندازه ۷۰*۱۰۰)	تابلوی راهنمای ورودی درسرجاده منتهی به خانه بهداشت وجود داشته باشد- تابلوی سردرخانه بهداشت بر روی درب ورودی نصب شده باشد ، در تابلوهای مذکور باید آرم دانشگاه ، شبکه بهداشت و درمان ، مرکز بهداشت شهرستان و مرکز بهداشتی درمانی مربوطه به همراه سال تاسیس خانه بهداشت درج شود .

چیدمان استاندارد تجهیزات و ملزومات در خانه بهداشت – سالن انتظار

عنوان	استاندارد مورد انتظار
کپسول آتش نشانی	کپسول آتش نشانی در سالن انتظار در محل مناسب نصب شده باشد و اطلاعیه های بهداشتی بر حسب ضرورت و برای اطلاع عموم روی آن نصب شود .
برد آموزشی اندازه ۱۲۰*۱۰۰	اطلاعیه های آموزشی و پمفلت ها با توجه به تاریخ و زمان کاربرد و با آرایش منظم نصب شود.
سایر پوسترها	پوسترهای ارسال شده به خانه بهداشت در کاور مناسب و با آرایش منظم و با توجه به تاریخ و زمان کاربرد در سالن انتظار و در معرض دید مراجعان نصب شود. بعد از کهنه شدن یا سپری شدن زمان کاربرد پوسترها ، باید اقدام به جایگزینی پوسترهای جدید به جای پوسترهای قدیمی شود .
برنامه ده گردشی پزشک ، روز سیاری پزشک و ساعت کار خانه بهداشت	

چیدمان استاندارد تجهیزات و ملزومات در خانه بهداشت – (اتاق شماره ۱) اتاق کار

عنوان	استاندارد مورد انتظار
فرم های شناسنامه ای خانه بهداشت*	فرم مشخصات بهورز کروکی وستا نقشه منطقه زیچ حیاتی شرح وظایف بهورزان این فرم ها در پشت میز کار بهورز نصب می شوند بطوری که وقتی بهورز در پشت میز کار خود می نشیند این فرم ها در بالای سر او به خوبی قابل رویت است.
* برد مشخصات شناسنامه ای اندازه ۷۰*۱۰۰	* فرم های شناسنامه ای خانه بهداشت با آرایش منظم نصب شود.
زیچ حیاتی	زیچ حیاتی سال جاری و ۳ سال گذشته به تفکیک اتباع ایرانی و خارجی در زیر آن و در برد پشت میز کار بهورز نصب شده و طبق دستورالعمل تکمیل شده باشد (زیچ های حیاتی سال های قبل در محل مناسب در خانه بهداشت نگهداری و در صورت نیاز در دسترس باشد)
نقشه آبادیهای منطقه	شامل موقعیت خانه بهداشت نسبت به روستا یا روستاهای قمر و مرکز بهداشتی درمانی روستایی و نمایش فاصله این روستاها از روستایی که خانه بهداشت در آن مستقر است با تعیین نوع راه و فاصله به کیلومتر و زمان پیاده روی به دقیقه در کنار زیچ حیاتی و در برد پشت میز کار بهورز نصب شود .
کروکی روستا	شامل موقعیت بخشهای مختلف روستا و اماکن - خیابان های اصلی روستا به تفکیک موقعیتهای مختلف مثل خیابان ها - کوچه ها - معابر - اماکن مسکونی و عمومی - ساختمانهای دولتی و منبع آب می شود که با رنگهای مختلف در کنار نقشه آبادی های منطقه مشخص می شوند .

مشخصات بهورزان	مشخصات مربوط به بهورزان طبق فرمت تعیین شده درکنار زیج حیاتی و دربرد پشت میزکاربهورز نصب شده باشد (شامل نام ونام خانوادگی بهورز / بهورزان - آخرین مدرک تحصیلی و سال استخدام و برای بهورزان دانش آموز دو ستون اضافه شده و پایه تحصیلی و نام مرکز آموزش بهورزی که در آن تحصیل می کنند نیز نوشته شود)
پوستر راهنمای تغذیه با شیرمادر	جدیدترین پوستر دراتاق کاربهورز ودرمحل دید مراجعان روی برد آموزشی نصب شود .
ترازوی بزرگسال با قد سنج	این ترازو جهت توزین اطفال بالای ۲ سال و بزرگسالان استفاده می شود و باید درسطحی صاف ودرمحل مناسبی ازاتاق که درمعرض عبور ومرور نباشد قرارگیرد - ترازو بعد از هرباراستفاده قفل شده ودرابتدای هرروز صحت کارترازو با وزنه شاهد ۲۰۰۰ گرمی سنجیده شود .
میز قدسنج و ترازوی اطفال	دراتاق کارنزدیک میزکاربهورز و کناردیواردور از جریان مستقیم باد یا نورآفتاب قرارگیرد. ترازوی اطفال روی قسمت مربوط درمیز قدسنج یا درجای مطمئن وتراز قرارگیرد وضمن انجام نظافت روزانه دردرون ترازو پوشش تمیز ونرمی قرارگیرد . ترازو بعد از هرباراستفاده قفل شده و صحت آن با وزنه شاهد ۵۰۰ گرمی که باید درکنار آن وجود داشته باشد درابتدای هرروز کنترل گردد .
چارت B.M.I	چارت نوموگرام قد ووزن یا نمایه توده بدنی کنار ترازوی بزرگسال نصب شود .
کمد دارویی	درمکانی دور از حرارت ونورآفتاب ودور از دسترس مراجعان قرار گیرد. بهتر است که کمد دارویی دارای قفل وکلید باشد، در صورتی که کمد دارویی دارای سه طبقه فوقانی ، میانی ، تحتانی بادرشیشه ای ویک طبقه دردار فلزی در قسمت پایین طبقات باشد، سه طبقه مذکور با توجه به تعدد داروهای خانه بهداشتات به داروها ووسایل شستشو وپانسمان اختصاص داده می شود .ودر قسمت زیرین (کشودردار) کیف آب گرم ، کیف یخ ، سرنگ ها وآتل ها قرارداده می شود. داروها باید به ترتیب حروف الفبا وبه صورت زیر در قفسه ها چیده شوند. طبقه فوقانی : داروهای خوراکی (قرص ها ، شربت ها ، قطره ها و...) طبقه میانی : داروهای غیرخوراکی (قطره ها ، پمادها ، شامپوها ومحلولها) طبقه تحتانی : باند، گاز، پنبه، محلول های ضدعفونی ودستکش ها . *نکته : شیفاف ها در یخچال محل کار نگهداری می شوند.همه داروها باید دارای برچسب باشند ودرداخل کمد دارویی دماسنج وجود داشته باشد.
کمد کتابخانه	درمحل مناسبی از اتاق کارقرارگرفته و فصلنامه های بهورز ، پمفلت ها و سایر منابع آموزشی در آن نگهداری شود .
ماکت دندان	ماکت دندان ، مسواک و نخ دندان دراتاق کار درمحل مناسب قرارداده شود (ترجیحا روی میزکار)
سینی معاینه	برروی میزکاربهورز قرارگرفته وشامل وسایل زیر است : تایمر ، چراغ قوه،مترنواری و آبسلانگ یکبارمصرف ، پنبه سوآپ شده، ظرف برای پنبه تمیز و کثیف باشد .دستگاه فشارسنج بزرگسال واطفال وگوشی پزشکی که باید بطور مرتب از نظر سالم بودن بررسی شوند . ترمومتر دهانی وزیربغل که باید درون ظرف ترمومتری بدون هیچ مایعی نگهداری شود (ترمومترا قبل از استفاده با پنبه آغشته به الکل ۷۰ درجه از سمت مخزن جیوه به سمت فوقانی و سپس با آب ساده آبکشی نموده و پس از خارج نمودن از دهان بیمار ترمومتر را با آب ساده شسته شده و با پنبه آغشته به الکل از قسمت فوقانی به سمت مخزن جیوه ضدعفونی و در داخل ظرف ترمومتر نگهداری شود.
سینی ORT	شامل : پارچ یک لیتری ولیوانهای ۲۰۰ و ۲۵۰ سی سی (نمونه لیوان موجود درمنازل) - حوله - صابون - برس ناخن - قاشق(چایخوری - مرباخوری - غذا خوری) و چند بسته O.R.S است و باید دور از گرد و غبار قرارگیرند .
برد فعالیت های بهورز دراندازه ۱۷۰×۱۰۰ سانتی متر) تهیه و در اتاق کار درمحل مناسب نصب شود .	برنامه سیاری پزشکی برنامه بازدید بهورز از روستا یا روستاهای قمر و مدارس تحت پوشش فرم وضعیت کارگاههای موجود و لیست اماکن عمومی و مراکز تهیه و توزیع و فروش موادغذایی ساعت کارمرکز بهداشتی درمانی مربوط جهت اطلاع مراجعان برای تنظیم زمان مراجعات شاخص های بهداشتی خانه بهداشت(این شاخص ها به تفکیک واحدها و برنامه ها در آخر کتابچه ذکر شده) جدول ثبت تعداد مدارس و دانش آموزان منطقه جدول فعالیت های آموزشی در خانه بهداشت فرم کلر سنجی روزانه آب آشامیدنی فرم گزارش تلفنی بیمارها تقویم مناسبت های بهداشتی
پوستر سل پوستربیماران روانی - عصبی پوستر روش تهیه لام مالاریا	نصب درمحل دید بهورز به نحوی که بهورز درزمان شرح حال گیری ومعاینه بتواند از آن استفاده کند . *محل نصب این پوسترها در خانه بهداشت اتاق معاینه پیشنهاد می گردد.

چیدمان استاندارد تجهیزات و ملزومات در خانه بهداشت – (اتاق شماره ۲) اتاق معاینه

عنوان	استاندارد مورد انتظار
یخچال واکسن	در محلی دور از نور خورشید با فاصله مناسب از دیوار (۱۵ تا ۲۰ سانتی متر) به شکل تراز قرار گرفته باشد - هشت عدد آیس بگ با توجه به ارتفاع جایی به صورت ایستاده و یا به پهلو خوابیده در جایی با فاصله مناسب قرار گیرد - ترمومتر در داخل طبقه میانی یخچال وجود داشته باشد - واکسنها و حلال ها در طبقات یخچال بر اساس دستورالعمل کشوری به صورت جداگانه در داخل سبد با نصب برچسب قراردادده شود و تاریخ بازگشایی واکسن ها ثبت شده باشد - بطری اب نمک و آب جوشیده با درج تاریخ تهیه در قسمت تحتانی یخچال موجود باشد . (اب نمک ماهانه و آب جوشیده هفته ای یکبار تعویض شود) - هیچ چیز دیگری نباید در یخچال واکسیناسیون قراردادده شود - نمودار رسم دمای یخچال و فرم تبدیل ماههای میلادی به شمسی و جدول شرایط نگهداری واکسن ها روی در یخچال نصب شود .
ترازوی پرتابل	جهت استفاده در روستای قمر یا در مراجعه به خانوارها برای مراقبت در منزل بکار می رود و باید در محل مناسب نگهداری شود ودقت آن قبل از استفاده با وزنه شاهد کنترل شود .
ترازوی شلوارکی	جهت توزین اطفال در موارد پیگیری استفاده می شود .
واکسن کاریر	در ابتدای هر روز کاری باید واکسن کاریر شارژ شود (کیسه یخ و دماسنج درون آن قرار گیرد) و برای شرایط اضطراری نظیر قطعی برق آماده باشد . از کاربردهای دیگر آن حمل مقدار کم واکسن و حلال ، نگهداری واکسن حداکثر تا ۲۴ ساعت بارعایت زنجیره سرما ، حمل واکسن و حلال از مراکز بهداشتی درمانی به خانه های بهداشت و تیم های سیاری و نگهداری واکسن در زمان برفک زدایی یخچال یا مواقع قطع برق است . ضمنا به منظور حفظ دمای داخل واکسن کریر از دماسنج استفاده شود .
کپسول اکسیژن و ملزومات آن	کپسول اکسیژن پر به همراه ماسک و مانومتر و چرخ گردان در کنار تخت معاینه قرار گرفته و دستورالعمل استفاده در کنار آن نصب شده باشد .
تخت معاینه - پاراوان و برانکارد	در اتاق معاینه در محل مناسب و دور از دید سایر مراجعان قرار گیرد و روی آن را با مشمع تمیز پوشیده و در معرض باد قرار نداشته باشد . برانکارد جهت حمل بیمارانی که قادر به حرکت نیستند استفاده می شود. برانکارد بایستی زیر تخت معاینه نگهداری شود.
ترالی پانسمان	شامل موارد ذیل است : دو عدد بیکس جهت قراردادن پنبه و گاز که باید یکی از بیکس ها استریل باشد . (مدت زمان استریل ماندن وسایل در صورت رعایت شرایط ۱ هفته است) در صورت وجود امکانات بهتر است دوست استریل حاوی رسیور (ظرف قلوه ای) - گالی پات (کاسه استیل) - پنبه و گاز و پنس و پنست به صورت پگ شده در طبقه پایین ترالی نگهداری شود - چیتل فورسپس جهت برداشتن وسایل از داخل فور - دیش درب دار جهت قراردادن باند و چسب و .. رسیور - گالی پات - پنس - پنست - چیچی و محلولهای ضد عفونی کننده - گوشی مامایی - لگن استیل - ظروف استوانه ای جهت قراردادن وسایل و ..
ترالی پیشگیری مراقبت بیماریها و بهداشت محیط و حرفه ای	این ترالی جهت قراردادن ملزومات پیشگیری از بیماریها و بهداشت محیط در اتاق معاینه قراردادده . از ملزومات این ترالی می توان به ست هاری که درون یک دیش دردار قرار گرفته است و جعبه کلرسنج - جعبه ید سنج - سینی ORT - جعبه لام نمونه گیری بیماری مالاریا (شامل ۲۰ عدد لام خون و لانتست) - ظروف نمونه گیری خلط حداقل ۳ سری - محیط التور حداقل ۱۰ عدد - بطری شیشه ای تیره رنگ محتوی کلر مادر و کیف اشاره کرد . از طبقه پایین این ترالی می توان جهت قراردادن لگن استیل و واکسن کاریر استفاده کرد - پودر پرکلرین - کرئولین - هالامید - آهک و سموم در جای خشک و خنک - در ظروف پلاستیکی درب دار و دور از دسترس اطفال نگهداری شود - به منظور جلوگیری از نفوذ گرد و غبار بهتر است وسایل با روکش پارچه ای پوشانده شوند .
کیت کلرسنج	کیت کلرسنج سالم بوده و با محلولهای کافی و قرص معرف در محل مناسب در اتاق قرار گیرد - کلر مادر با درج تاریخ تهیه (ماهانه باید تهیه شود) در محل مناسب و در معرض دید در روی ترالی مربوط قرار گیرد .
Safety box	تمامی سرنگها بعد از تزریقات باید درون Safety box ریخته شوند و زباله های عفونی در سطل پلاستیکی دیگری که دارای کیسه است قرار گیرند و در اتاق معاینه در محل مناسب و دور از دسترس کودکان و مراجعان قراردادده شوند . بیش از سه چهارم Safety box ها پر نشده باشد و گردش کار مناسب جهت جمع آوری و تحویل آنها وجود داشته باشد .
چارت سنجش بینایی	با توجه به اندازه چارت در محلی که بتوان ۴ تا ۶ متر از آن فاصله گرفت نصب شود .

نگهداری پرونده ها ، دفاتر ، اسناد ، کتب و جزوات آموزشی

عنوان	استاندارد مورد انتظار
فصلنامه بهورز	به ترتیب شماره در کمد کتابخانه و در یک طبقه جداگانه چیده شود.
جزوات و کتب آموزشی	کتاب های بهداشت محیط ، بهداشت مدارس ، مبانی بهداشت و کار در روستا ، سلامت مادران ، راهنمای وزن گیری مادران باردار ، تنظیم خانواده ، بهداشت دهان و دندان ، دارونامه بهورزی ، مباحث مقدماتی ، درمان های ساده علامتی ، بهورز و دیابت ، ایدز و دیگر مجموعه کتاب های آموزش بهورزی ، جزوات آموزشی بیماری های غیرواگیر و بیماری های واگیردار ، تمامی متون آموزشی که در دوره تحصیل آموزش بهورزی و بازآموزی آموزش داده می شود و به صورت جزوه در اختیار بهورزان قرار می گیرد بطور مرتب در کمد کتابخانه و در یک طبقه جداگانه نگهداری شود.
پمفلت های آموزشی	پمفلت های آموزشی بطور مرتب در کمد کتابخانه چیده شود .
بخشنامه ها و دستورالعمل های جدید	بخشنامه ها و دستورالعمل های جدید به تفکیک بخشنامه های اداری و فنی درزونکن جداگانه و با نصب برچسب در قفسه یا فایل نگهداری شود. زونکن مربوط به به بخشنامه های فنی به تفکیک برنامه ها با نصب برچسب جداسازی شود.
آمارهای سال جاری	آمارهای سال جاری (به تفکیک واحدها) درزونکن جداگانه با نصب برچسب در قفسه یا فایل بطور مرتب قرار گیرد .
دفاتر خانه بهداشت	دفاتر خانه بهداشت شامل : دفتر اندیکاتور - مراقبت اطفال - مادران باردار - تنظیم خانواده - ثبت نام بیماران - دارویی - دفتر بازدید منزل (پیگیری و مراقبت روزانه) - دفتر واکسیناسیون خانوار / واجدین شرایط / تحویل سرنگ و سوزن - ثبت وقایع حیاتی - دفتر ثبت سلامت نوجوانان و مدارس - دفتر مراقبت سالمندان - بیماری های غیرواگیر - دفتر ثبت گزارش تیم بهداشتی مرکز و بازدید کنندگان ستادی و بنا به ضرورت سایر دفاتر با جلد نایلونی و برچسب بطور مرتب روی میز کار بهورز قرار گیرد.
پرونده های بیماری های واگیر و غیر واگیر	پرونده های مربوط به بیماران روان - فشارخون بالا - دیابت - نتایج هیپوتیروئیدی - لام خون و نمونه خلط در داخل فایل بطور مرتب قرار داده شود .
بایگانی	فرم های مربوط به خط سیر خانه بهداشت - درخواست دارویی و حواله دارویی - حواله انبارملزومات - نمودار درجه یخچال - درخواست واکسن و فرم های کلسنجی درپوشه جداگانه با نصب برچسب در داخل فایل بطور مرتب قرار داده شود .
پرونده های مربوط به بهداشت محیط و حرفه ای و بهداشت مدارس	پرونده های مربوط به بهداشت محیط و حرفه ای (تهیه و توزیع مواد غذایی - اماکن عمومی - پرونده آب - کارگاه های خانگی و غیر خانگی) و پرونده سلامت مدرسه و صورت جلسات آموزشی با نصب برچسب در داخل فایل بطور مرتب قرار داده شود.
فرم بیمه خانوارها	با توجه به پرونده های خانوار و دهگردشی ابتدای سال - تکمیل و درپوشه جداگانه با نصب برچسب داخل فایل قرار گیرد.
فرم های ارجاع	ته برگ فرم ارجاع با شماره مسلسل سالانه داخل فایل قرار داده شود. پسخوراند ارجاع گروه های هدف به مدت یکسال در داخل پرونده های خانوار و بعد از آن درپوشه جداگانه با نصب برچسب در داخل فایل قرار گیرد.
پرونده های خانوار	پرونده های خانوار فعال و دارای برچسب شماره خانوار در داخل فایل یا قفسه مخصوص به صورت تمیز و به ترتیب شماره قرار گیرد و پرونده های خانوار غیر فعال از سایر پرونده های فعال جدا و در صورت اطمینان از مهاجرت داخل استان با رعایت سلسله مراتب اداری به مقصد تحویل شود.
فرمها و پرونده ها	به تعداد کافی برای مدت یکسال درپوشه های جداگانه با نصب برچسب در داخل فایل قرار گیرد .
بوکلت چارت ، دارونامه ، کتابچه ایمن سازی و ..	بوکلت چارت مانا ، بوکلت کودک سالم ، بوکلت مادران ، راهنمای وزن گیری مادران باردار ، دارونامه و آخرین چاپ کتابچه ایمن سازی و ... در روی میز کار بهورز به شکل تمیز و مرتب قرار داده شده و در صورت نیاز قابل دسترس باشد.

استاندارد فرم ها و جداول در خانه های بهداشت

مشخصات واحد	فرمها و جداول	پوستر	کتاب
گروه گسترش شبکه ها و بهورزی	نقشه منطقه و کروکی روستا زیچ حیاتی شاخص های بهداشتی خانه بهداشت	تقویم سلامت (روز شمار مناسبت های بهداشتی)	مجموعه کتاب های آموزش بهورزی: کتاب های بهداشت محیط ، بهداشت مدارس ، مبانی بهداشت وکار در روستا ، شیر مادر و شیرمصنوعی ، سلامت مادران ، تنظیم خانواده ، بهداشت دهان و دندان ، مباحث مقدماتی ، بهورز ودیابت ، ایدز ، جزوات آموزشی بیماری های غیرواگیر و بیماری های واگیردار – فصلنامه های بهورز کتابچه چیدمان استاندارد تجهیزات خانه بهداشت کتابچه های آموزشی رابطین
امور عمومی	شرح وظایف بهورز فرم مشخصات بهورز ساعت کار خانه بهداشت و برنامه هفتگی بهورز		
بهداشت مدارس	جدول اطلاعات مدارس و دانش آموزان منطقه		راهنمای بالینی و برنامه اجرایی تیم سلامت برای ارائه خدمات رده های سنی ۶ تا ۲۵ سال ویژه سطح اول (ارائه خدمات غیر پزشک)
واحد دارویی	فرم ثبت تاریخ انقضاء داروها		دارونامه خانه بهداشت درمان های ساده علامتی
آموزش بهداشت	جدول زمانی فعالیت های آموزشی بهورز		
گروه پیشگیری و مبارزه با بیماریها	جدول تبدیل ماههای میلادی به شمسی جدول شرایط نگهداری واکسن فرم ثبت دمای یخچال واکسیناسیون فرم گزارش تلفنی بیماریها	پوستر مراقبت فلج شل حاد پوستر روش تهیه لام مالاریا پوستر درمان سل پوستر تعریف استاندارد بیماریها پوستر راهنمای گام به گام درمان پیشگیری هاری پوستر جدول واکسیناسیون گروه هدف	آخرین چاپ راهنمای واکسیناسیون
بهداشت محیط	فرم کلر سنجی آب آشامیدنی		
گروه سلامت خانواده و تغذیه		پوستر توالی و مراحل مراقبت از کودک سالم پوستر مزایای شیر مادر پوستر مقوی و مغذی سازی غذای کودک	بوکلت چارت های مانا ، کودک سالم ، سلامت مادران دستورالعمل روشهای پیشگیری از بارداری و دستور العمل تکمیل فرمهای باروری سالم راهنمای آموزشی مراقبت های ادغام یافته سالمند ۴ جلد راهنمای بهبود شیوه زندگی سالم در دوره سالمندی راهنما تکمیل فرم های مراقبت های تنظیم خانواده
سلامت روانی، اجتماعی و اعتیاد		پوستر مراقبت بیماریهای روانی - عصبی	کتابچه سلامت روان برای بهورزان کتابچه پیشگیری از افسردگی ویژه بهورزان

جدول محل نصب و استقرار فرمها در خانه بهداشت

محل نصب و استقرار فرمها در خانه بهداشت					
ردیف	عنوان	محل نصب			
		دیوار اتاق کار	دیوار سالن انتظار	سایر	
1	نقشه منطقه و کروکی روستا	✓		(ابعاد A3)	فرم ها و جداول
2	فرم مشخصات بهورزان	سمت راست زیج			
3	زیج حیاتی	پشت میز کار بهورز			
4	ساعت کار خانه بهداشت و برنامه هفتگی بهورز، برنامه سیاری پزشک و ماما		✓		
5	شرح وظایف بهورزان	✓			
6	جدول ثبت درجه حرارت یخچال			روی در یخچال واکسن	
7	جدول تبدیل ماههای میلادی به شمسی			روی در یخچال واکسن	
8	شرایط نگهداری واکسن			روی در یخچال واکسن	
9	فرم گزارش تلفنی بیمار(ها) فرم گزارش ماهیانه موارد بیماریهای قابل پیشگیری با واکسن)	✓		برد اعلانات بهورز	
10	جدول زمانی فعالیت های آموزشی بهورز			برد اعلانات بهورز	
11	تعداد مدارس و دانش آموزان منطقه			برد اعلانات بهورز	
12	فرم کلر سنجی روزانه	✓			
13	فرم تاریخ انقضاء دارو			روی شیشه قفسه دارویی	
14	کلیه فرم های پرونده خانوار و فرم های آماری			پایین قفسه کتابخانه	
1	دفتر واکسیناسیون خانوار - دفتر تحویل واکسن - دفتر واجدین شرایط واکسن			روی میز اتاق کار بهورز	دفاتر
2	دفتر تنظیم خانواده			روی میز اتاق کار بهورز	
3	دفتر مراقبت مادران			روی میز اتاق کار بهورز	
4	دفتر مراقبت اطفال			روی میز اتاق کار بهورز	
5	دفتر مراقبت سالمندان			روی میز اتاق کار بهورز	
6	دفتر دارویی			روی میز اتاق کار بهورز	
7	دفتر ثبت نام بیماران			روی میز اتاق کار بهورز	
8	دفتر ثبت گزارش			روی میز اتاق کار بهورز	
9	دفتر بازدید از منزل (پیگیری)			روی میز اتاق کار بهورز	
10	دفتر وقایع حیاتی			روی میز اتاق کار بهورز	
11	دفتر ثبت مراقبت نوجوانان و مدارس			روی میز اتاق کار بهورز	
1	پوستراهنمای تشخیص و درمان سل	✓			پوسترها
2	پوستر روش تهیه نمونه لام مالاریا	✓		کنار توالی	
3	پوستر جدول واکسیناسیون گروه هدف		✓		
4	پوستر علائم خطر در دوران بارداری	✓			
5	پوستر راهنمای گام به گام درمان پیشگیری هاری		✓		
6	پوستر بهداشت روان	✓			
7	پوستر مقوی و مغذی سازی غذای کودک		✓		
8	پوستر مزایای شیر مادر		✓		
9	هرم غذایی		✓		
1	آخرین چاپ کتابچه راهنمای واکسیناسیون			قفسه کتابخانه	بوکلت ها ، کتب دستورالعملها
2	کتاب شیر مادر و شیر مصنوعی			قفسه کتابخانه	
3	دارونامه خانه بهداشت			روی میز کار بهورز	
4	بوکلت چارت های مانا ، کودک سالم ، مادران ، تنظیم خانواده و سالمندان			روی میز کار بهورز	
5	کتابچه های آموزشی رابطین			قفسه کتابخانه	
6	راهنمای بالینی و برنامه اجرایی تیم سلامت برای ارائه خدمات رده های سنی ۶ تا ۲۵ سال ویژه سطح اول (ارائه خدمات غیر پزشک)			قفسه کتابخانه	

وظایف بهورزان در خانه بهداشت

- ۱- شناسایی جمعیتی - جغرافیایی روستا ، سرشماری خانوارها و جمع آوری اطلاعات آماری کامل از روستاهای تحت پوشش خانه بهداشت و تنظیم زیج و پرونده خانوار
- ۲- برقراری ارتباط با مردم و جلب مشارکت آنان در زمینه های مختلف بهداشتی به منظور ارتقاء وضعیت بهداشتی روستا
- ۳- آموزش بهداشت در کلیه زمینه های بهداشتی
- ۴- شرکت در جلسات شورای اسلامی روستا ، هیات امناء پزشک خانواده و جلب همکاری سایر بخش های دولتی و غیر دولتی جهت پیشبرد برنامه ها
- ۵- جذب رابط سلامت ، آموزش و جلب همکاری آنان در انجام امور محوله در صورت لزوم
- ۶- بازدید منازل در زمینه های مختلف بهداشتی در روستا های اصلی و اقماری
- ۷- ارائه مراقبتهای بهداشتی شامل :

الف - خدمات بهداشت خانواده	ب- خدمات پیشگیری و مبارزه با بیماریها	ج- بهداشت محیط و حرفه ای	د- بهداشت مدارس	ه - سایر خدمات
<ul style="list-style-type: none"> • مراقبت های بهداشتی کودکان زیر ۸ سال • مراقبت های ادغام یافته ناخوشیهای اطفال زیر ۵ سال • برنامه مراقبت کودک سالم • مراقبت های ادغام یافته سلامت مادران • مشاوره قبل از ازدواج • ارائه خدمات تنظیم خانواده • بهداشت سالمندان • سلامت میانسالان 	<ul style="list-style-type: none"> • واکسیناسیون گروه های هدف بر اساس آخرین دستورالعمل • درمان بیماریهای دارای پروتکل درمانی مشخص • بیماریابی و ارجاع • مراقبت از بیماران مبتلا به بیماریهای واگیر • مراقبت از بیماران مبتلا به بیماریهای غیر واگیر • شناسایی ، کنترل و پیشگیری از سوانح و حوادث • گزارش بیماریهای مشمول گزارش تلفنی ، هفتگی و ماهیانه 	<ul style="list-style-type: none"> • تشکیل پرونده های بهداشت مواد غذایی از طریق بازدید اماکن تهیه و توزیع ، نگهداری و فروش مواد غذایی در منطقه تحت پوشش • نظارت بر دفع بهداشتی زباله ، فضولات حیوانی و عفونی • نظارت بر بهسازی محیط و منابع آب و فاضلاب • کنترل بهداشت آب • کنترل بهداشت توالتهای و جمع آوری صحیح فضولات انسانی • مشارکت در پروژه های بهسازی محیط • خدمات بهداشت حرفه ای و بهداشت کارگران • کنترل بهداشت اماکن عمومی • نظارت بر بهداشت مسکن • کنترل بهداشت محیط مدرسه • کنترل مواد غذایی و شیر در مدارس • نظارت بر منابع آلاینده هوای روستا در مواجهه با آلاینده ها • تشکیل شورای بهداشت روستا 	<ul style="list-style-type: none"> • معاینات سالانه دانش آموزان • سنجش سلامت دانش آموزان پایه اول در هر مقطع و بیماریابی آنان • تکمیل شناسنامه سلامت دانش آموز • ثبت اقدامات انجام شده در پرونده سلامت مدارس و دفتر مدارس • شرکت در جلسات شورای بهداشتی مدارس 	<ul style="list-style-type: none"> • بهداشت دهان و دندان • آموزش تغذیه • بهداشت روان • مشارکت در اجرای طرح های ادغام شده در نظام شبکه • کمک های اولیه ، درمانهای ساده علامتی ، ارجاع فوری و غیر فوری • همکاری با پزشک خانواده • پیگیری منازل در زمینه های مختلف بهداشتی

۸ - همکاری با اعضاء تیم سلامت (پزشک ، کاردان ، ماما)

۹ - جمع آوری و ثبت آمار ، تنظیم و ارسال گزارش فعالیتهای به مرکز بهداشتی درمانی در زمان مقرر

شاخص های بهداشتی قابل محاسبه از زیج حیاتی خانه بهداشت

میزانها و شاخص های برگرفته از زیج حیاتی						
شاخص کشوری	متوسط دانشگاه	۱۳۹۳	۱۳۹۲	۱۳۹۱	۱۳۹۰	سال میزان ها
						درصد جمعیت زیر یکسال
						درصد جمعیت زیر ۵ سال
						درصد جمعیت زیر ۱۵ سال
						درصد جمعیت ۶۵ سال و بیشتر
						نسبت سرباری
						درصد جمعیت زنان شوهر دار ۱۵ - ۴۹ سال
						میزان موالید خام
						درصد زایمان ها توسط فرد دوره ندیده در منزل
						درصد زایمان ها توسط فرد دوره دیده در منزل
						درصد زایمان ها در بیمارستان
						نسبت جنسی در بدو تولد
						درصد متولدین وزن شده
						درصد متولدین کمتر از ۲۵۰۰ گرم
						درصد پوشش تنظیم خانواده (اسفند)
						میزان مرگ خام

تدوین: جناب آقای نامنی - مسئول محترم واحد آمار معاونت بهداشتی

شاخص های بهداشت خانواده

ردیف	عنوان شاخص	فرمول شاخص	فصل		
			بهار	تابستان	پاییز
۱	درصد پوشش مراقبت های پیش از بارداری	$100 * \frac{\text{تعداد مادران مراقبت از پیش از بارداری دریافت کرده اند}}{\text{تعداد مادران زایمان کرده اند}}$			
۲	درصد پوشش مراقبت دوران بارداری	$100 * \frac{\text{تعداد مادرانی که در دوران بارداری حداقل 6 بار مراقبت شده اند}}{\text{تعداد مادرانی زایمان کرده اند}}$			
۳	درصد موارد نیازمند مراقبت ویژه بارداری	$100 * \frac{\text{تعداد مادران بارداری که حداقل یکی از موارد خطر ذکر شده را دارا باشند}}{\text{تعداد مادران زایمان کرده اند}}$			
۴	در صد سزارین انجام شده	$100 * \frac{\text{تعداد زایمان انجام شده به روش سزارین}}{\text{تعداد مادران زایمان کرده اند}}$			
۵	درصد پوشش حداقل ۲ بار مراقبت پس از زایمان	$100 * \frac{\text{تعداد مادرانی که ۲ بار پس از زایمان مراقبت شده اند}}{\text{تعداد مادران زایمان کرده}} *$			
۶	در صد پوشش زنان پرخطر در برنامه باروری سالم	$100 * \frac{\text{تعداد زنان پرخطر استفاده کننده از روش های مدرن}}{\text{تعداد زنان پرخطر}}$			
۷	در صد پوشش تنظیم خانواده	$100 * \frac{\text{کل استفاده کنندگان از روشهای پیشگیری مدرن}}{\text{جمعیت زنان 10 - 49 ساله همسر دار}}$			
۸	در صد حاملگی ناخواسته	$100 * \frac{\text{تعداد حاملگی های ناخواسته}}{\text{تعداد کل حاملگی ها}}$			
۹	درصد بارداری برنامه ریزی شده	$100 * \frac{\text{تعداد بارداریهای برنامه ریزی شده}}{\text{تعداد کل مادران باردار}}$			
۱۰	در صد سالمندان مراقبت شده توسط غیر پزشک	$100 * \frac{\text{تعداد سالمندان مراقبت شده (60 سال به بالا)}}{\text{تعداد جمعیت سالمندان (60 سال به بالا)}}$			
۱۱	در صد سالمندان مراقبت شده توسط پزشک	$100 * \frac{\text{تعداد سالمندان مراقبت شده (60 سال به بالا)}}{\text{تعداد جمعیت سالمندان (60 سال به بالا)}}$			
۱۲	در صد سالمندان آموزش دیده	$100 * \frac{\text{تعداد سالمندان آموزش دیده (60 سال به بالا)}}{\text{تعداد جمعیت سالمندان (60 سال به بالا)}}$			
۱۳	درصد پوشش مراقبت کودکان زیر ۶ سال	$100 * \frac{x}{y}$			
۱۴	در صد فرم ASQ تکمیل شده در سه ماهه در کودکان یکساله	$100 * \frac{\text{تعداد فرم ASQ تکمیل شده}}{\text{تعداد کودکان یکساله در سه ماهه}}$			
۱۵	در صد کودکان زیر یکسال که از شیر مصنوعی استفاده می کنند	$100 * \frac{\text{تعداد کودکان صفر تا 12 ماهه که از شیر خشک استفاده میکنند}}{\text{تعداد کودکان زیر یکسال}}$			
۱۶	در صد تغذیه انحصاری با شیر مادر تا ۴ ماهگی در ابتدای سال جاری				
۱۷	در صد تغذیه انحصاری با شیر مادر تا ۶ ماهگی در ابتدای سال جاری				
۱۸	در صد تداوم تغذیه با شیر مادر تا یک سالگی در ابتدای سال جاری				
۱۹	در صد تداوم تغذیه با شیر مادر تا دو سالگی در ابتدای سال جاری				
۲۰	در صد زنان شوهر دار	$100 * \frac{\text{جمعیت زنان 49 - 10 ساله همسر دار}}{\text{کل جمعیت زنان 49 - 10 ساله}}$			

*** توجه

$$y = \frac{\text{تعداد کودکان زیر ۵ سال}}{5} * 6 \quad \quad \quad x = \frac{\text{تعداد فرمهای تکمیل شده کودک سالم در سال}}{2.6}$$

تدوین: جناب آقای دکتر عبدا...زاده - مدیر گروه محترم بهداشت خانواده معاونت بهداشتی

شاخص های بهداشت محیط

ردیف	عنوان شاخص	فرمول شاخص	شش ماهه اول	شش ماهه دوم
۱	درصد مراکز تهیه و توزیع و فروش مواد غذایی دارای معیار بهداشتی و بهداشتی	$100 \times \frac{\text{مراکز دارای معیار بهداشتی و بهداشتی}}{\text{تعداد کل مراکز}}$		
۲	درصد اماکن عمومی دارای معیار بهداشتی و بهداشتی	$100 \times \frac{\text{اماکن دارای معیار بهداشتی و بهداشتی}}{\text{تعداد کل اماکن}}$		
۳	درصد شاغلین مراکز تهیه و ... و اماکن عمومی دارای کارت معاینه پزشکی	$100 \times \frac{\text{شاغلین دارای کارت معاینه پزشکی معتبر}}{\text{تعداد کل کارکنان}}$		
۴	درصد خانوارهای روستایی که به آب آشامیدنی دسترسی دارند	$100 \times \frac{\text{تعداد خانوار با دسترسی به آب آشامیدنی}}{\text{تعداد کل خانوارهای پوشش}}$		
۵	درصد خانوارهای روستایی که از شبکه عمومی آب آشامیدنی برخوردار می باشند	$100 \times \frac{\text{تعداد خانوار برخوردار از شبکه عمومی آب}}{\text{تعداد کل خانوارهای پوشش}}$		
۶	درصد خانوارهای روستایی تحت پوشش دارای توالی بهداشتی	$100 \times \frac{\text{تعداد خانوار دارای توالی بهداشتی}}{\text{تعداد کل خانوارهای پوشش}}$		
۷	درصد خانوارهای روستایی که زباله خود را به روش بهداشتی جمع آوری و دفع می نمایند	$100 \times \frac{\text{تعداد خانوار روستایی که زباله خود را به روش بهداشتی دفع میکنند}}{\text{تعداد کل خانوارهای پوشش}}$		
۸	درصد خانوارهای روستایی که فضولات حیوانی را به روش بهداشتی جمع آوری و دفع می کنند.	$100 \times \frac{\text{تعداد خانوار روستایی که فضولات حیوانی خود را به روش بهداشتی دفع میکنند}}{\text{تعداد کل خانوارهای پوشش}}$		
۹	درصد خانوارهای روستایی تحت پوشش دارای حمام خصوصی	$100 \times \frac{\text{تعداد خانوار روستایی دارای حمام خصوصی}}{\text{تعداد کل خانوارهای پوشش}}$		
۱۰	درصد خانوارهای روستایی که فاضلاب خود را به روش بهداشتی جمع آوری و دفع می نمایند	$100 \times \frac{\text{تعداد خانوارهایی که فاضلاب را به روش بهداشتی دفع میکنند}}{\text{تعداد کل خانوارهای پوشش}}$		
۱۱		تعداد موارد کلرسنجی انجام شده		
۱۲		تعداد موارد مطلوب کلرسنجی انجام شده		

تدوین: جناب آقای مهندس عمادی نژاد - مسئول محترم واحد بهداشت محیط معاونت بهداشتی

شاخص های بهداشتی واحد سلامت نوجوانان ، جوانان و مدارس

ردیف	عنوان شاخص	فرمول شاخص	فصل	
			بهار	زمستان
۱	درصدارزیابی مقدماتی دانش آموزان پایه اول ابتدایی	$100 \times$ تعداددانش آموزان پایه اول ابتدایی که موردارزیابی غیر پزشکی قرار گرفته اند کل دانش آموزان اول ابتدایی		
۲	درصد ارزیابی مقدماتی دانش آموزان متوسطه دوره اول (پایه هفتم)	$100 \times$ تعداد دانش آموزان پایه هفتم که مورد ارزیابی غیر پزشکی قرار گرفته اند کل دانش آموزان پایه هفتم		
۳	درصدارزیابی مقدماتی دانش آموزان متوسطه دوره دوم (پایه دهم)	$100 \times$ تعداددانش آموزان پایه دهم که مورد ارزیابی غیر پزشکی قرار گرفته اند کل دانش آموزان پایه دهم		
۴	درصد دانش آموزان پایه اول ابتدایی معاینه شده توسط پزشک عمومی	$100 \times$ تعداد دانش آموزان پایه اول ابتدایی معاینه شده توسط پزشک عمومی کل دانش آموزان اول ابتدایی		
۵	درصد دانش آموزان متوسطه دوره اول معاینه شده توسط پزشک عمومی	$100 \times$ تعداددانش آموزان پایه پایه هفتم معاینه شده توسط پزشک عمومی کل دانش آموزان پایه هفتم		
۶	درصد دانش آموزان متوسطه دوره دوم معاینه شده توسط پزشک عمومی	$100 \times$ تعداد دانش آموزان پایه دهم معاینه شده توسط پزشک عمومی کل دانش آموزان پایه دهم		
۷	درصد دانش آموزان آلوده به پدیکلوزیس در مقطع ابتدایی و راهنمایی	$100 \times$ تعداددانش آموزان آلوده به پدیکلوزیس در مقطع ابتدایی و راهنمایی کل دانش آموزان مقطع ابتدایی و راهنمایی		
۸	درصد واکسیناسیون توام دانش آموزان اول متوسطه (پایه هفتم)	$100 \times$ تعداد دانش آموزان پایه هفتم واکسینه شده کل دانش آموزان پایه هفتم		
	درصد واکسیناسیون توام دانش آموزان متوسطه دوره دوم (پایه دهم)	$100 \times$ تعداد دانش آموزان پایه دهم واکسینه شده کل دانش آموزان پایه دهم		
۹*	درصد نوجوانان دارای اضافه وزن	$100 \times$ تعداد نوجوانان دارای اضافه وزن براساس نمایه توده بدنی کل نوجوانان معاینه شده		
۱۰	درصد نوجوانان لاغر	$100 \times$ تعداد نوجوانان لاغربراساس نمایه توده بدنی کل نوجوانان معاینه شده		

*نوجوان به گروه سنی ۱۸-۶ اطلاق می گردد.

تدوین:جناب آقای معتمد - مسئول محترم واحد سلامت نوجوانان ، جوانان و مدارس معاونت بهداشتی

شاخص های سلامت روانی، اجتماعی و اعتیاد

فصل				فرمول شاخص	عنوان شاخص	ردیف
زمستان	پاییز	تابستان	بهار			
				تعداد بیماران موجود _____ X1000 کل جمعیت تحت پوشش	شیوع اختلالات روانپزشکی	۱
				موارد جدید _____ X1000 کل جمعیت تحت پوشش	میزان بروز اختلالات روانپزشکی	۲
				تعداد برنامه های آموزشی اجرا شده _____ X100 تعداد کل برنامه های آموزشی پیش بینی شده	درصد اجرای برنامه های آموزشی سلامت روان و پیشگیری از سوء مصرف مواد	۳

تدوین: جناب آقای باقرزاده - مسئول محترم واحد سلامت روانی، اجتماعی و اعتیاد معاونت بهداشتی

شاخص های بهداشت حرفه ای

ردیف	عنوان شاخص	فرمول شاخص	فصل			
			بهار	تابستان	پاییز	زمستان
۱	درصد کارگاههای تحت پوشش بهداشت حرفه ای	$100 \times \frac{\text{تعداد کارگاههای دارای پرونده بهداشتی}}{\text{کل کارگاههای موجود}}$				
۲	درصد شاغلین تحت پوشش بهداشت	$100 \times \frac{\text{تعداد شاغلین کارگاههای دارای پرونده بهداشتی}}{\text{کل شاغلین موجود}}$				
۳	درصد بازرسیهای انجام شده از کارگاههای تحت پوشش	$100 \times \frac{\text{تعداد بازرسی انجام شده در هر فصل}}{\text{تعداد بازرسیهای مورد انتظار}}$				
۴	درصد شاغلین تحت پوشش معاینات شغلی	$100 \times \frac{\text{تعداد شاغلین معاینه شده}}{\text{کل شاغلین موجود}}$				
۵	درصد شاغلینی که از وسایل حفاظت فردی مناسب استفاده می کنند	$100 \times \frac{\text{تعداد شاغلینی که از وسایل حفاظتی مناسب استفاده می کنند}}{\text{کل شاغلین نیازمند وسایل حفاظتی}}$				
۶	درصد شاغلین آموزش دیده در خصوص بهداشت حرفه ای	$100 \times \frac{\text{تعداد شاغلین آ آموزش داده شده}}{\text{کل شاغلین موجود}}$				

ردیف	فرم گزارش دهی بهداشت کشاورزان سال: _____	فصل			
		بهار	تابستان	پاییز	زمستان
۱	تعداد کشاورزان تحت پوشش				
۲	تعداد کشاورزان آموزش دیده				
۳	تعداد کلاسهای برگزار شده برای کشاورزان				
۴	تعداد کشاورزان معاینه شده				
۵	تعداد موارد ارجاع به سطوح بالاتر				
۶	تعداد بازدیدهای انجام شده از کارگاههای کشاورزی				
۷	تعداد کارگاههای کشاورزی بهسازی شده				
۸	تعداد کشاورزانی که از وسایل حفاظت فردی استفاده می کنند				

تدوین: جناب آقای مهندس باشتنی - مسئول محترم واحد بهداشت حرفه ای معاونت بهداشتی

شاخص های مدیریت بیماریها

ردیف	عنوان شاخص	فرمول شاخص	سالیانه
۱	حداقل نمونه مورد انتظار سالیانه التور	$0.2 \times$ کودکان زیر ۵ سال $\times 2$	
۲	حداقل نمونه مورد انتظار ماهیانه التور	$0.2 \times 2 \times$ کودکان زیر ۵ سال ۱۲	
ردیف	عنوان شاخص	فرمول شاخص	
۱	درصد خانوار های بازدید شده توسط بهورز	تعداد خانوار های بازدید شده توسط بهورز / کل خانوار های تحت پوشش $\times 100$	
۲	درصد خانوار های با وضعیت مطلوب	تعداد خانوار های با وضعیت مطلوب / کل خانوار های بازدید شده $\times 100$	
۳	درصد خانوار های با وضعیت متوسط	تعداد خانوار های با وضعیت متوسط / کل خانوار های بازدید شده $\times 100$	
۴	درصد خانوار های با وضعیت ضعیف	تعداد خانوار های با وضعیت ضعیف / کل خانوار های بازدید شده $\times 100$	

ردیف	عنوان شاخص	بهار	تابستان	پاییز	زمستان
۱	تعداد موارد بیماری سالک جلدی				
۲	تعداد موارد حیوان گزیدگی				
۳	تعداد موارد شناسایی شده به بیماری پدیکلوزیس				
۴	تعداد مبتلایان به بیماری تب مالت				
۵	تعداد موارد اسهال خونی				
۶	تعداد لام مالاریای تهیه شده				
۷	تعداد موارد مشکوک به سل				
۸	تعداد موارد فلج شل حاد				
۹	تعداد موارد تب و بثورات شناسایی شده				
۱۰	تعداد موارد شناسایی شده به بیماری سرطان				
۱۱	تعداد موارد شناسایی شده به بیماری آسم				

ردیف	عنوان شاخص	فرمول شاخص	بهار	تابستان	پاییز	زمستان
۱	شیوع بیماری دیابت در جمعیت بالای ۳۰ سال	تعداد بیماران دیابتی / جمعیت بالای ۳۰ سال $\times 100$				
۲	درصد بیماران دیابتی مراقبت شده توسط پزشک	تعداد بیماران دیابتی / جمعیت بالای ۳۰ سال $\times 100$				
۳	درصد بیماران دیابتی مراقبت شده توسط بهورز	تعداد بیماران دیابتی مراقبت شده توسط بهورز / تعداد کل بیماران دیابتی $\times 100$				
۴	شیوع بیماری فشار خون بالا در جمعیت بالای ۳۰ سال	تعداد بیماران فشار خونی / جمعیت بالای ۳۰ سال $\times 100$				
۵	درصد بیماران فشار خون بالا مراقبت شده توسط پزشک	تعداد بیماران فشار خونی مراقبت شده توسط پزشک / تعداد کل بیماران فشار خونی $\times 100$				
۶	درصد بیماران فشار خون بالا مراقبت شده توسط بهورز	تعداد بیماران فشار خونی مراقبت شده توسط بهورز / تعداد کل بیماران فشار خونی $\times 100$				

تدوین: سرکار خانم دکتر نوده - مسئول محترم واحد مدیریت بیمارهای معاونت بهداشتی

شناسنامه تجهیزاتی مرکز آموزش بهورزی - فهرست وسایل و لوازم کار و مواد مصرفی مورد نیاز خانه بهداشت

ردیف	نام وسایل کار	تعداد یا مقدار مورد نیاز	ردیف	نام وسایل کار	تعداد یا مقدار مورد نیاز
۱	میز کارمندی	۲ عدد	۶۰	گوشی معاینه	۱ عدد
۲	صندلی پشت میز	۲ عدد	۶۱	گوشی مامایی	۱ عدد
۳	صندلی فلزی یا معمولی	۴ عدد	۶۲	دستگاه فشارسنج بزرگسالان	۱ عدد
۴	کمد رختکن دوقفسه‌ای	۱ عدد	۶۳	دستگاه فشارسنج اطفال	۱ عدد
۵	جالباسی	۱ عدد	۶۴	کیسه آبگرم	۱ عدد
۶	گوشی تلفن	۲ عدد	۶۵	کیسه یخ	۱ عدد
۷	رایانه و میز	۱ عدد	۶۶	بیگس کوچک	۲ عدد
۸	جای سنجاقی و کلیپس و سوزن ته گرد	از هر کدام ۲ عدد	۶۷	بیگس بزرگ	۲ عدد
۹	ماشین دوخت	یک عدد	۶۸	کووت قلوهای متوسط	۴ عدد
۱۰	خط کش	۲ عدد	۶۹	لگن استیل	۲ عدد
۱۱	منگنه سوراخ کن	۱ عدد	۷۰	ظرف جاپنبه‌ای	۲ عدد
۱۲	ماشین شماره زن	۱ عدد	۷۱	ظرف مخصوص پنبه الکل	۲ عدد
۱۳	مهر تاریخ	۱ عدد	۷۲	گالی پات	۲ عدد
۱۴	استامپ	۱ عدد	۷۳	چارت بینایی سنجی	۱ عدد
۱۵	دوخت بازکن	۱ عدد	۷۴	دستگاه اتوکلاو یا فور	۱ عدد
۱۶	فایل ۴ طبقه	۲ عدد	۷۵	پنست بی‌دانه	۲ عدد
۱۷	ماشین حساب کوچک	۱ عدد	۷۶	سفتی پاکس	۲ عدد
۱۸	یخچال برقی	۱ عدد	۷۷	پنس کوخر (کوتاه و بلند)	از هر کدام ۴ عدد
۱۹	ترموتر یخچال	۱ عدد	۷۸	آیسیگ	۸ عدد
۲۰	قفسه دارویی با کلیدمخصوص	۱ عدد	۷۹	واکسن کریر	۱ عدد
۲۱	چراغ قوه با باتری	۱ عدد	۸۰	ماسک یک بار مصرف	به تعداد مورد نیاز
۲۲	چراغ سیار (لامپ اضطراری)	۲ عدد	۸۱	CD و انواع نرم‌افزارها و برنامه‌ها	به تعداد مورد نیاز
۲۳	قیچی معمولی	۲ عدد	۸۲	دیش درب دار فلزی	۱ عدد
۲۴	متر پارچه‌ای	۲ عدد	۸۳	گاز استریل	به تعداد مورد نیاز
۲۵	ملحفه	۴ متر	۸۴	مشمع	۴ متر
۲۶	جعبه مخصوص محل نمونه	به تعداد مورد نیاز	۸۵	ماژیک	به تعداد مورد نیاز
۲۷	قفسه کتاب	یک عدد	۸۶	وایت برد	۱ عدد
۲۸	کیسول اکسیژن با مانومتر و چرخ زیر آن	۱ عدد	۸۷	جعبه لام و لانست	یک جعبه
۲۹	کیت کلسنج	۱ عدد	۸۸	برانکارد تاشو	یک عدد
۳۰	کیت یدسنج	۱ عدد	۸۹	رسیور	۳ عدد
۳۱	پایه سرم	۱ عدد	۹۰	چهارپایه تخت	یک عدد
۳۲	ترازوی وزن بزرگسالان با قدسنج	۱ عدد	۹۱	خودتراش	۲ عدد
۳۳	ترازوی وزن کودکان و میز زیر آن	۱ عدد	۹۲	فرچه	۱ عدد
۳۴	ترازوی پرتابل	۱ عدد	۹۳	سطل زباله	۳ عدد
۳۵	تخت معاینه	۱ عدد	۹۴	جاصابونی	سه عدد
۳۶	کیسه زباله	به تعداد مورد نیاز	۹۵	انواع قاشق و پیمانه	از هر کدام یک عدد
۳۷	ست پانسمان	حداقل ۴ ست	۹۶	کازیه دوطبقه	یک عدد
۳۸	پارچ آب و لیوان	یک عدد	۹۷	کلامپ بند ناف	۱ بسته
۳۹	ماسک اکسیژن اطفال و بزرگسال	از هر کدام ۱ عدد	۹۸	انواع سرنگها	به تعداد مورد نیاز
۴۰	ملحفه سفید	یک عدد	۹۹	انواع واکسنها	به تعداد مورد نیاز
۴۱	سوپ	به تعداد مورد نیاز	۱۰۰	لوازم التحریر	به تعداد مورد نیاز
۴۲	ساعت دیواری	یک عدد	۱۰۱	شیشه آب و نمک	به تعداد مورد نیاز
۴۳	آبسالنگ	به تعداد مورد نیاز	۱۰۲	چسب لکوپلاست	۳ حلقه
۴۴	نمونه محیط کشت	به تعداد مورد نیاز	۱۰۳	الکل	۲ شیشه
۴۵	اتل چوبی و اتل فلزی	به تعداد مورد نیاز	۱۰۴	پنبه	۲ بسته
۴۶	پوآر کوچک و بزرگ	از هر کدام ۲ عدد	۱۰۵	تیغ اره	۱ بسته
۴۷	چراغ الکی	یک عدد	۱۰۶	سینی استیل	۲ عدد
۴۸	کیسول آتش‌نشانی	یک دستگاه	۱۰۷	کاغذ آلومینیومی	یک عدد
۴۹	تیغ یک بار مصرف	دو بسته	۱۰۸	سید واکسن	به تعداد مورد نیاز
۵۰	کیف پیگیری	یک عدد	۱۰۹	ظرف نمونه‌گیری خلط	به تعداد مورد نیاز
۵۱	انواع داروهای خانه بهداشت	به تعداد مورد نیاز	۱۱۰	تراز	یک عدد
۵۲	جای تقویم رومیزی	یک عدد	۱۱۱	کرنومتر	یک عدد
۵۳	انواع داروهای درمان سل	به تعداد مورد نیاز	۱۱۲	برچسب مخصوص ست پانسمان	یک عدد
۵۴	پاراوان	۱ عدد	۱۱۳	چسب ضد حساسیت	یک عدد
۵۵	ترالی	۲ عدد	۱۱۴	وزنه شاهد ۵۰۰g و ۲۰۰۰g	از هر کدام ۱ عدد
۵۶	ترموتر دهانی	۳ عدد	۱۱۵	ماکت دندان - شانه مسواک	از هر کدام ۱ عدد
۵۷	جا تر مومتر استیل	۲ عدد	۱۱۶	نخ دندان	یک عدد
۵۸	کیف امداد شامل: در باز کن ۱ عدد - دستکش استاد کار ۴ عدد - گوشی ۳ عدد - جعبه یا کیت کمک‌های اولیه ۵ عدد - کلاه ۶ عدد - بیلیجه ۱ عدد - کروی کی از منطقه ۱ عدد کیسول آتش‌نشانی ۲ عدد		۱۱۷	پارچه شان سالم (دو لایه) به ابعاد ۷۰*۷۰ برای گذاشتن وسایل جهت استریل	۴ سری

منابع:

۱. شبکه بهداشت و درمان شهرستان (ویرایش سوم) - دکتر بیله رودی - انتشارات رضویه - ۱۳۸۵
۲. آیین نامه دوره آموزش بهورزی - معاونت سلامت وزارت بهداشت - مرکز توسعه شبکه و ارتقاء سلامت - شهریور ۸۸
۳. کتاب مبانی بهداشت و کار در روستا - مجموعه کتب آموزش بهورزی - وزارت بهداشت - ۱۳۸۰
۴. فصلنامه بهورز شماره ۸۵ - تابستان ۹۱ - مقاله استاندارد برنامه ها و تجهیزات در خانه بهداشت - سرکار خانم شریفی یزدی و همکاران
۵. چیدمان استاندارد در خانه بهداشت - سیده معصومه کاظمی - معاونت بهداشتی دانشگاه بوشهر - ۱۳۹۳
۶. دستورالعمل های وزارت بهداشت درمان و آموزش پزشکی